

# Stainless Steel Tactile Paving 30x30x0.62 cm.


แผ่นปูทางเดินคนพิการสแตนเลส 30x30x0.62 ซม.

TA19001


## รายละเอียดทั่วไป

หมวดทางเดินคนพิการสแตนเลส แบบยาว สำหรับปูพื้น เพื่อนำเส้นทางการเดินให้คนตาบอดหรือผู้พิการทางสายตา ให้เดินไปตามเส้นทางดังกล่าว

- ยี่ห้อ : A-TRAFF
- วัสดุ : สแตนเลส 316
- ขนาด : 300 x 300 x 6.2 มม.
- ความหนาฐาน : 1.5 มม.
- ปุ่มนูน : 4.7 มม.
- รูปแบบ : แบบยาว (ทางเดินได้) / แบบปุ่ม (เตือนให้หยุด)
- การติดตั้ง : รูเจาะสำหรับติดตั้ง 5 รู
- สำหรับปูพื้น เพื่อเตือนคนตาบอดหรือผู้พิการทางสายตา ให้ระวังจุดต่างๆ เช่นเตือนเส้นทางข้ามถนน ทางต่างระดับ ทางลาด บันได หรือนำทางเดินแก่คนตาบอดบนเส้นทางที่ปลอดภัย
- ผลิตจากแผ่นสแตนเลส ชนิด 316 ไม่เป็นสนิมสีสันทสวยงาม,ทนทาน, ทำความสะอาดผิวได้ง่ายไม่ทิ้งคราบสกปรก
- ขนาดของแผ่น 300 x 300 x 6.2 มม. (ฐานหนา 1.5 มม., นูน 4.7 มม.)
- ขนาดตรงตามมาตรฐาน ผิดพลาดไม่เกิน 1 มม.
- แผ่นพื้นสัมผัสทั้งหมด มีพื้นผิวที่เรียบเนียน สม่่าเสมอ และเงางาม
- เป็นมิตรกับสิ่งแวดล้อม ไม่ใช้การขัดเงาด้วยไฟฟ้า
- แผ่นพื้นสัมผัสทั้งหมด มีความเงางามโดยไม่ต้องผ่านกระบวนการทางเคมีใดๆ




## Feature



1. ผลิตจากสแตนเลส ชนิด 316 ไม่เป็นสนิมทำความสะอาดได้ง่าย



2. สำหรับปูพื้น เพื่อเตือนและนำทางคนตาบอด



3. ขนาดของแผ่น 30x30x0.62 cm. (ฐานหนา 1.5 มม., นูน 4.7 มม.)



4. ติดตั้งง่าย แค่น็อตกับพื้น

## Dimension

