

PVC Tactile Paving 30x30x0.7 cm.

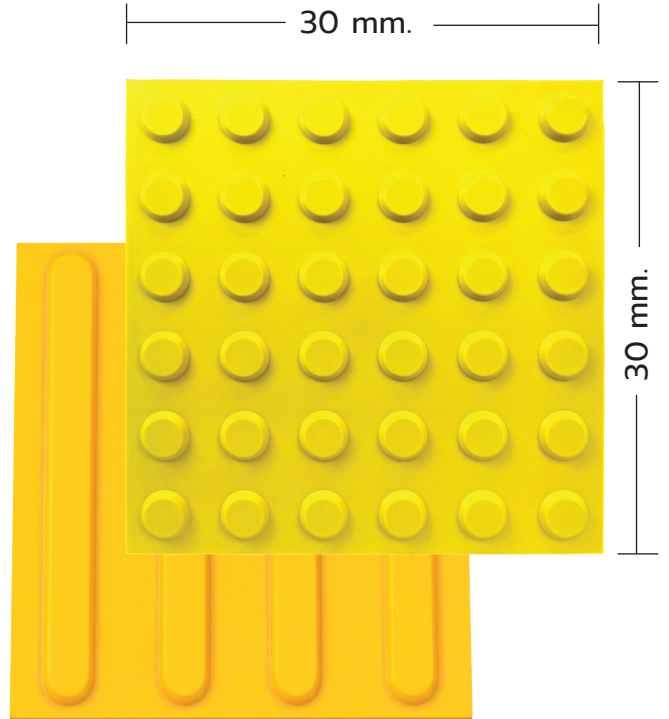
กระเบื้องยางคนพิการ ขนาด 30 x 30 x 0.7 cm.

TA19003 TA19006


รายละเอียดทั่วไป

กระเบื้องยางคนพิการทางสายตา สำหรับปูพื้น เพื่อเตือนหรือ นำทางคนตาบอด ให้ระวังจุดต่างๆ เช่น เตือนเส้นทางข้างถนน ทางต่างระดับ ทางลาด บันได มีสิ่งกีดขวาง

- ยี่ห้อ : A-TRAFF
- วัสดุ : PVC
- ขนาด : 30 x 30 x 0.7 cm
- ความหนาปุ่ม : 0.45 cm
- รูปแบบ : แบบปุ่มและแบบแฉ่ง
- การติดตั้ง : ติดง่ายด้วยกาวอีพ็อกซีหรือกาวยาง
- PVC material ลักษณะคล้ายแผ่นยาง ทนต่อการกดทับกับพื้น คื่นตัวได้เร็ว
- ไม่ติดไฟง่าย คือเมื่อโดนไฟ จะค่อยๆจับตัวเป็นก้อน ไม่ลามไฟ
- วัสดุมีการดูดซับน้ำต่ำ กันน้ำ ช่วยป้องกันลื่นได้ดี
- ขนาด 30 x 30 x 0.7 cm.
- รูปแบบปุ่ม เป็นสัญลักษณ์ให้หยุด หรือระวัง รูปแบบแฉ่ง เป็นสัญลักษณ์ว่าไม่มีสิ่งกีดขวาง
- ผิวด้านล่างเป็นแบบตาราง ช่วยในการยึดเกาะ
- สีสดมองเห็นได้ชัด มีให้เลือกหลายสี เหลือง ส้ม และเทา



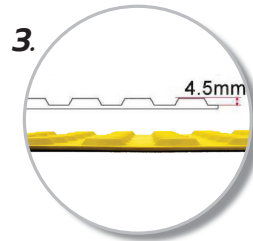
Feature



1. ผลิตจากยาง PVC มีความยืดหยุ่น กันลื่นได้ดี



2. สำหรับปูพื้น เพื่อเตือนและนำทางคนตาบอด




3. แผ่นยางขนาด 30x30x0.7 cm ตัวปุ่มนูนสูง 0.45 cm




4. ติดตั้งง่าย


Installation



1. กำหนดตำแหน่งที่จะปู แผ่นกระเบื้องยาง ติดแถบ มาร์กบริเวณที่จะปู ทำความสะอาดพื้นผิว บริเวณที่จะติดให้สะอาด



2. ทากาวลงบนพื้นผิว ด้านในของแถบมาร์ก โดยปริมาณกาวที่ใช้ มาตรฐานคือ 1.5 กิโลกรัม สำหรับ 45 แผ่น




3. หลังจากทากาวแล้ว รอให้ กาวแห้งตามระยะเวลา ที่กำหนดโดยผู้ผลิตกาว



4. ติดตั้งแผ่นปูพื้น ลอกกระดาษรองหลัง แผ่นกระเบื้องยางออก แล้วติดตั้งแผ่นปูพื้น ตามแนวแถบมาร์ก



5. หลังจากติดตั้งแผ่น กระเบื้องยางแล้ว ให้กดทับแผ่นกระเบื้อง ยางด้วยลูกกลิ้ง หรือค้อนยาง



6. ลอกแถบมาร์กออก ทำความสะอาดกาวส่วนเกิน รอให้กาวยึดเกาะอย่างสมบูรณ์ ตรวจสอบให้แน่ใจว่ากาวแห้งสนิทก่อนเปิดให้ใช้ทั่วไป